

bwa™ steuern Sie Ihre Badewanne
JederzeitüberallAnyplace



WILLKOMMEN KIT

IHRES BEDIENUNGS

In Your Backyard • In Your House • In Your Office • Jede WLAN-Hotspot • Jede 3G/4G Data Network

bwa™

BALBOA™
water group

INHALTSVERZEICHNIS

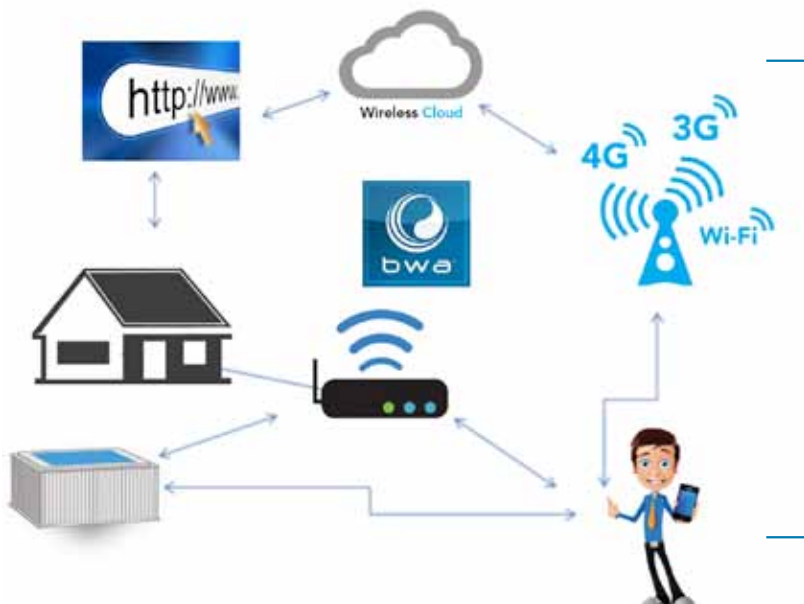
- 1. Einleitung 3
- 2. Lieferumfang 4
- 3. Andere Referenzmaterialien, die Sie benötigen könnten 4
- 4. Was Sie benötigen 5
- 5. Installieren Sie das bwa™ Wi-Fi Modul 6
- 6. Installieren Sie die bwa™ App 7



Herzlichen Glückwunsch zum Kauf des Balboas Weltweit App (bwa™) Kit. Mit diesem Kit können Sie dem Alltag entfliehen und Ihr SPA nach Ihren Vorlieben einstellen, für einen entspannenden Moment, wenn Sie nach Hause kommen.

Die Balboa Weltweit App (bwa™), ist eine App für Ihr Smart Gerät (Android™ oder iPhone®) mit welcher Sie ihr Whirlpool über eine Direktverbindung irgendwo in der lokalen Umgebung des Whirlpools, irgendwo in Ihrem Haus mit Zugang zum Wi-Fi-Netzwerk oder irgendwo in der Welt mit Internetzugang für Ihr Smart Gerät über 3G, 4G, oder Wi-Fi Hot Spot* steuern können.

Die App bietet volle Kontrolle über die Benutzeroberfläche, so dass Sie die Temperatur einstellen, die Pumpen an- und abschalten und sogar die Filterzyklen bestimmen können.



Sie können komfortabel von Ihrem Haus, Ihrem Büro bevor Sie es verlassen oder auf dem Heimweg von Ihrem Urlaub auf Ihr Whirlpool zugreifen.

Sie können nach Ihren eigenen Vorlieben die Einstellungen anpassen, so dass das Whirlpool bei Ihrer Ankunft entsprechend eingestellt ist.

* Erkundigen Sie sich bei Ihrem Internet-Anbieter über die Gebühren, da die bwa App Daten von und zu einem Server überträgt, abhängig von Ihrem Datentarif können daher zusätzliche monatliche Kosten anfallen.

Lieferumfang



1-2-3 SCHNELL
Installationshandbuch



bwa™ - Willkommens Kit



bwa™ Wi-Fi Wi-Fi Modul (50350)



Y-Splitter (25657)



1 Jahr Cloud Zugang*

* Sie erhalten etwa 45 Tage vor dem Ende des Cloud-Zugangs eine Benachrichtigung mit Anweisungen, wie Sie diesen erneuern können.

Andere Referenzmaterialien, die Sie benötigen könnten

Besuchen Sie www.balboawater.com/bwa für:

1. App Benutzerhandbuch: <http://bit.ly/110ay5Q>
2. Wi-Fi Konfigurationsanleitung: <http://bit.ly/1ajBK2B>
3. Wi-Fi Installationstipps: <http://bit.ly/15KOyld>

YouTube Videos: <http://bit.ly/14dlsTQ>



Zur bwa Webseite
Zu den bwa



Um bwa
YouTube-Videos

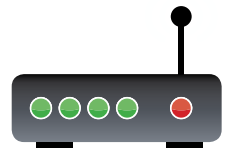
Was Sie benötigen



Ein Android™-Level 2.3 oder höher oder iPhone® iOS 5 oder höher

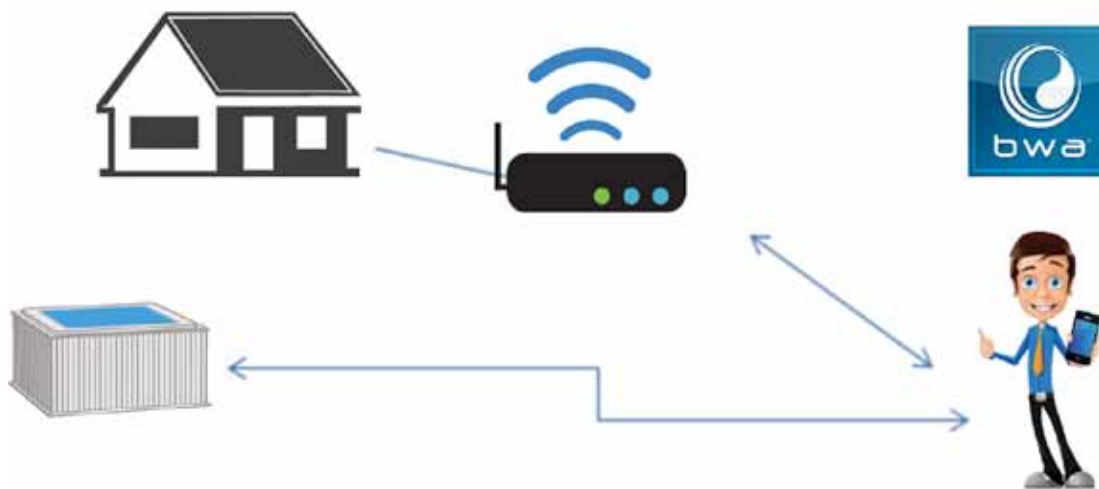


Ein Whirlpool Ausgestattet mit einem Balboa BP-System (fragen Sie Ihren Händler)



Und eine lokale Wi-Fi-Netzwerk mit Internet-Zugang

Das Smart Gerät sollte Wi-Fi Zugang und optional Zugriff auf eine mobile 3G oder 4G Datenverbindung haben. Ihr Whirlpool sollte an einem Ort mit Zugang zum lokalen Wi-Fi Netzwerk installiert sein und mit diesem verbunden werden können.



Installieren Sie das bwa™ Wi-Fi Modul

Schalten Sie das Whirlpool aus. Das Whirlpool muss ausgeschaltet sein, damit sich das Wi-Fi Modul richtig initialisieren kann.

Wenn an Ihrem Whirlpool ein Wi-Fi Anschlusskabel vormontiert wurde, öffnen Sie den Geräte-raum und stecken es in das bwa Modul hinein.

Wenn nicht sollten Sie sich an Ihren Händler oder einen professionellen SPA-Techniker wenden, um die Steuerung zu öffnen und das bwa Modul mit dem entsprechenden Anschluss zu verbinden. Es gibt Hochspannung in der Steuerung und die Möglichkeit eines Stromschlags.

Wenn es verbunden ist, schalten Sie das Whirlpool wieder ein.

1-2-3 SCHNELL-INSTALLATIONSHANDBUCH

Paketinhalt 1



1-2-3 SCHNELL-Installationshandbuch

bwa™ Willkommens-Kit

bwa™ Wi-Fi Modul (50350)

Y-Splitter (25657)

STOP
Achten Sie darauf, Ihren Whirlpool ausgeschaltet ist, bevor Sie fortfahren

Verbinden Sie das Wi-Fi Modul 2



Stellen Sie sicher, dass die Klemme an der richtigen Stelle ist

Sie werden einen Klick hören, wenn sie verbunden ist.

Hinweis: schwarzes Wi-Fi Kabel.

Nachdem das Kabel für das Wi-Fi Modul eingesteckt ist, ziehen Sie vorsichtig an dem Kabel, um sicherzustellen, dass die Klemme sicher eingerastet ist und sich nicht lockert.

Fertige Installationsübersicht 3



Hinweis: platzieren Sie das Wi-Fi Modul entfernt von Wannenträgern aus Metall

WARNUNG!

Wenn Sie den Wi-Fi Anschluss nicht auf Ihrem System sehen, wenden Sie sich bitte an einen Elektriker oder einen lokalen SPA Techniker, um den Wi-Fi Anschluss für Sie zu verbinden. **ÖFFNEN SIE NICHT DAS SPA SYSTEM UND VERSUCHEN DEN WI-FI ANSCHLUSS SELBST ZU VERBINDEN.** Die hohe elektrische Spannung kann Sie schädigen oder töten.

Installieren Sie die bwa™ App

Scannen Sie einen der QR-Codes unten mit einem Smart-Gerät und kommen Sie direkt zu Google® Play oder zum iTunes® App Store und installieren Sie die App auf Ihrem Gerät.



Oder suchen Sie im Store nach Balboa Water Group.

Sobald die App installiert ist, folgen Sie den Anweisungen in der Wi-Fi Konfigurationsanleitung <http://bit.ly/1ajBK2B>, sehen Sie sich die Installations-Videos auf YouTube an oder gehen Sie auf die Webseite www.balboawater.com/bwa um Online Zugriff auf die Konfigurationsanleitung zu haben.

Jetzt sind Sie bereit Ihr Whirlpool irgendwann,
irgendwo, an jedem Ort ...
zu steuern.

Genießen Sie Ihr Whirlpool!

iPhone, iPad und iTunes sind eingetragene Warenzeichen von Apple Inc.
Android ist ein Warenzeichen von Google Inc.

bwa™

7
Your Single Source Solution.
Wir behalten uns das Recht vor technische Daten ohne vorherige Ankündigung zu ändern.
p 714.384.0384 | f 714-384-0385
42334_A_0713WELKIT. Keine Kopien zugelassen. Alle Rechte vorbehalten. ©2013 Balboa Water Group.

BALBOA
water group

Balboa

Water Group Weltweit

BALBOA WATER GROUP
www.balboawater.com

Corporate Office, Tustin, California
Fertigung elektronischer Komponenten
1382 Bell Avenue
Tustin, California 92780
P 714.384.0384
F 714.384.0385

Valencia, California
Whirlpool SPA und Bad-Fertigung
28545 Livingston Avenue
Valencia, California 91355
P 714.384.0384
F 714.384.0385

Varde, Denmark
Europäische Vertriebsorganisation
Roustvej 50
DK-6800 Varde, Denmark
P +45.75.22.46.88
F +45.75.22.52.45

Melbourne, Australia
Australische Vertriebsorganisation
P 1.800 137 879
F 1.800 0703 233

